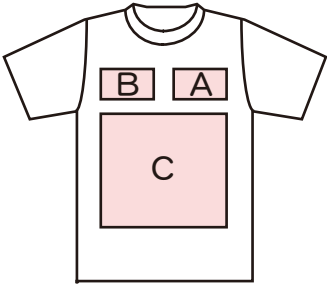
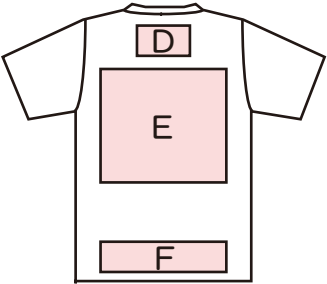
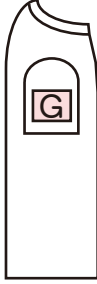
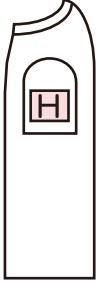


3. プリント内容 プリントを入れられる方は※(必須)

プリント可能位置 (A ~ H)			
※下記のプリント位置に該当しないアイテムは、デザインシートにプリント位置をご記入ください。			
 <p style="text-align: center;">前</p>	 <p style="text-align: center;">後</p>	 <p style="text-align: center;">右</p>	 <p style="text-align: center;">左</p>
プリント位置 <small>例) A</small>	プリントサイズ <small>例) 縦 10 cm × 横 10 cm</small>	色数 <small>例) 1色</small>	プリントカラー <small>例) C-21 ホワイト</small>
①	縦 cm × 横 cm	色	
②	縦 cm × 横 cm	色	
③	縦 cm × 横 cm	色	
イメージ図送付方法	<input type="checkbox"/> PC メール <input type="checkbox"/> 携帯メール <input type="checkbox"/> FAX <input type="checkbox"/> その他()		
備考			

4. デザインシート ※手書きにてデザインを入稿される方は、こちらにラフ画をお描き下さい。別紙にご記入頂いても構いません。

ご 注 意 点	<ul style="list-style-type: none"> ◆デザインは黒のペンで濃くはっきりとお描き下さい。 ◆書体や色の指定は矢印などでご指定下さい。 ◆デザインはなるべく大きくご記入下さい。 ◆別紙に記入する場合、本紙と共にお送り下さい。 ◆有名人のお写真または似顔絵、特定の団体が所有するキャラクターのデザインなど、著作権・肖像権に関わるデザインはお受けすることができません。